



Til generalforsamlingen i Norsk Stål Tynnplater AS

Uavhengig revisors beretning

Uttalelse om revisjonen av årsregnskapet 2016/2017

Konklusjon

Vi har revidert Norsk Stål Tynnplater AS' årsregnskap som viser et overskudd i selskapsregnskapet på kr 11 905 000 og et overskudd i konsernregnskapet på kr 15 422 000. Årsregnskapet består av:

- selskapsregnskapet, som består av balanse per 31. mars 2017, resultatregnskap og kontantstrømoppstilling for regnskapsåret avsluttet per denne datoen og noter, herunder et sammendrag av viktige regnskapsprinsipper, og
- konsernregnskapet, som består av balanse per 31. mars 2017, resultatregnskap og kontantstrømoppstilling for regnskapsåret avsluttet per denne datoen og noter, herunder et sammendrag av viktige regnskapsprinsipper.

Etter vår mening:

- er årsregnskapet avgitt i samsvar med lov og forskrifter
- gir det medfølgende selskapsregnskapet et rettviseende bilde av den finansielle stillingen til Norsk Stål Tynnplater AS per 31. mars 2017 og av selskapets resultater og kontantstrømmer for regnskapsåret som ble avsluttet per denne datoen i samsvar med regnskapslovens regler og god regnskapsskikk i Norge.
- gir det medfølgende konsernregnskapet et rettviseende bilde av den finansielle stillingen til konsernet Norsk Stål Tynnplater AS per 31. mars 2017 og av konsernets resultater og kontantstrømmer for regnskapsåret som ble avsluttet per denne datoen i samsvar med regnskapslovens regler og god regnskapsskikk i Norge.

Grunnlag for konklusjonen

Vi har gjennomført revisjonen i samsvar med lov, forskrift og god revisjonsskikk i Norge, herunder de internasjonale revisjonsstandardene International Standards on Auditing (ISA-ene). Våre oppgaver og plikter i henhold til disse standardene er beskrevet i Revisors oppgaver og plikter ved revisjon av årsregnskapet. Vi er uavhengige av selskapet og konsernet slik det kreves i lov og forskrift, og har overholdt våre øvrige etiske forpliktelser i samsvar med disse kravene. Etter vår oppfatning er innhentet revisjonsbevis tilstrekkelig og hensiktsmessig som grunnlag for vår konklusjon.

Øvrig informasjon

Ledelsen er ansvarlig for øvrig informasjon. Øvrig informasjon består av årsberetningen, men inkluderer ikke årsregnskapet og revisjonsberetningen.

Vår uttalelse om revisjonen av årsregnskapet dekker ikke øvrig informasjon, og vi attesterer ikke den øvrige informasjonen.

PricewaterhouseCoopers AS, Kalnesveien 5, NO-1712 Grålum

T: 02316, org.no.: 987 009 713 MVA, www.pwc.no

Statsautoriserte revisorer, medlemmer av Den norske Revisorforening og autorisert regnskapsførerselskap

I forbindelse med revisjonen av årsregnskapet er det vår oppgave å lese øvrig informasjon med det formål å vurdere hvorvidt det foreligger vesentlig inkonsistens mellom øvrig informasjon og årsregnskapet, kunnskap vi har opparbeidet oss under revisjonen, eller hvorvidt den tilsynelatende inneholder vesentlig feilinformasjon.

Dersom vi konkluderer med at den øvrige informasjonen inneholder vesentlig feilinformasjon er vi pålagt å rapportere det. Vi har ingenting å rapportere i så henseende.

Styrets og daglig leders ansvar for årsregnskapet

Styret og daglig leder (ledelsen) er ansvarlig for å utarbeide årsregnskapet i samsvar med lov og forskrifter, herunder for at det gir et rettviseende bilde i samsvar med regnskapslovens regler og god regnskapsskikk i Norge. Ledelsen er også ansvarlig for slik intern kontroll som den finner nødvendig for å kunne utarbeide et årsregnskap som ikke inneholder vesentlig feilinformasjon, verken som følge av misligheter eller feil.

Ved utarbeidelsen av årsregnskapet er ledelsen ansvarlig for å ta standpunkt til selskapets og konsernets evne til fortsatt drift, og på tilbørlig måte å opplyse om forhold av betydning for fortsatt drift. Forutsetningen om fortsatt drift skal legges til grunn for årsregnskapet så lenge det ikke er sannsynlig at virksomheten vil bli avvirket.

Revisors oppgaver og plikter ved revisjonen av årsregnskapet

Vårt mål med revisjonen er å oppnå betryggende sikkerhet for at årsregnskapet som helhet ikke inneholder vesentlig feilinformasjon, verken som følge av misligheter eller utilsiktede feil, og å avgi en revisjonsberetning som inneholder vår konklusjon. Betryggende sikkerhet er en høy grad av sikkerhet, men ingen garanti for at en revisjon utført i samsvar med lov, forskrift og god revisjonsskikk i Norge, herunder ISA-ene, alltid vil avdekke vesentlig feilinformasjon som eksisterer. Feilinformasjon kan oppstå som følge av misligheter eller utilsiktede feil. Feilinformasjon blir vurdert som vesentlig dersom den enkeltvis eller samlet med rimelighet kan forventes å påvirke økonomiske beslutninger som brukerne foretar basert på årsregnskapet.

Som del av en revisjon i samsvar med lov, forskrift og god revisjonsskikk i Norge, herunder ISA-ene, utøver vi profesjonelt skjønn og utviser profesjonell skepsis gjennom hele revisjonen. I tillegg:

- identifiserer og anslår vi risikoen for vesentlig feilinformasjon i regnskapet, enten det skyldes misligheter eller utilsiktede feil. Vi utformer og gjennomfører revisjonshandlinger for å håndtere slike risikoer, og innhenter revisjonsbevis som er tilstrekkelig og hensiktsmessig som grunnlag for vår konklusjon. Risikoen for at vesentlig feilinformasjon som følge av misligheter ikke blir avdekket, er høyere enn for feilinformasjon som skyldes utilsiktede feil, siden misligheter kan innebære samarbeid, forfalskning, bevisste utelatelser, uriktige fremstillinger eller overstyring av intern kontroll.
- opparbeider vi oss en forståelse av den interne kontroll som er relevant for revisjonen, for å utforme revisjonshandlinger som er hensiktsmessige etter omstendighetene, men ikke for å gi uttrykk for en mening om effektiviteten av selskapets og konsernets interne kontroll.
- evaluerer vi om de anvendte regnskapsprinsippene er hensiktsmessige og om regnskapsestimatene og tilhørende noteopplysninger utarbeidet av ledelsen er rimelige.



- konkluderer vi på hensiktsmessigheten av ledelsens bruk av fortsatt drift-forutsetningen ved avleggelsen av regnskapet, basert på innhentede revisjonsbevis, og hvorvidt det foreligger vesentlig usikkerhet knyttet til hendelser eller forhold som kan skape tvil av betydning om selskapets og konsernets evne til fortsatt drift. Dersom vi konkluderer med at det eksisterer vesentlig usikkerhet, kreves det at vi i revisjonsberetningen henleder oppmerksomheten på tilleggsopplysningene i regnskapet, eller, dersom slike tilleggsopplysninger ikke er tilstrekkelige, at vi modifiserer vår konklusjon om årsregnskapet og årsberetningen. Våre konklusjoner er basert på revisjonsbevis innhentet inntil datoen for revisjonsberetningen. Etterfølgende hendelser eller forhold kan imidlertid medføre at selskapet og konsernet ikke fortsetter driften.
- evaluerer vi den samlede presentasjonen, strukturen og innholdet, inkludert tilleggsopplysningene, og hvorvidt årsregnskapet representerer de underliggende transaksjonene og hendelsene på en måte som gir et rettviseende bilde.
- innhenter vi tilstrekkelig og hensiktsmessig revisjonsbevis vedrørende den finansielle informasjonen til enhetene eller forretningsområdene i konsernet for å kunne gi uttrykk for en mening om det konsoliderte regnskapet. Vi er ansvarlige for å lede, følge opp og gjennomføre konsernrevisjonen. Vi alene er ansvarlige for vår revisjonskonklusjon.

Vi kommuniserer med styret blant annet om det planlagte omfanget av revisjonen og til hvilken tid revisjonsarbeidet skal utføres. Vi utveksler også informasjon om forhold av betydning som vi har avdekket i løpet av revisjonen, herunder om eventuelle svakheter av betydning i den interne kontrollen.

Uttalelse om øvrige lovmessige krav

Konklusjon om årsberetningen

Basert på vår revisjon av årsregnskapet som beskrevet ovenfor, mener vi at opplysningene i årsberetningen om årsregnskapet, forutsetningen om fortsatt drift og forslaget til anvendelse av overskuddet er konsistente med årsregnskapet og i samsvar med lov og forskrifter.

Konklusjon om registrering og dokumentasjon

Basert på vår revisjon av årsregnskapet som beskrevet ovenfor, og kontrollhandlinger vi har funnet nødvendig i henhold til internasjonal standard for attestasjonsoppdrag (ISAE) 3000 «Attestasjonsoppdrag som ikke er revisjon eller forenklet revisorkontroll av historisk finansiell informasjon», mener vi at ledelsen har oppfylt sin plikt til å sørge for ordentlig og oversiktlig registrering og dokumentasjon av selskapets og konsernets regnskapsopplysninger i samsvar med lov og god bokføringsskikk i Norge.

Sarpsborg 28. juni 2017

PricewaterhouseCoopers AS

Jan-Erik Rothe

Jan-Erik Rothe
Statsautorisert revisor

Norsk Stål Tynnplater AS

ÅRSBERETNING 2016-17

VIRKSOMHETENS ART

Norsk Stål Tynnplater AS (NST) er eid av British Steel International BV (50%) og Tata Steel Ijmuiden BV (50%). Begge selskaper er en del av Tata Steel Europe. NST er en del av Tata Steel Distribution Mainland Europe.

Norsk Stål Tynnplater AS produserer og selger tynne stålplater og båndstål i det Skandinaviske markedet. Konsernet består av Norsk Stål Tynnplater AS, samt det heleide datterselskapet Norsk Stål Tynnplater AB i Sverige.

Produksjon og hovedkontor er lokalisert i Fredrikstad i Norge. Konsernet har salgskontor i Malmö.

Forbruket av tynnplater i Norge innenfor byggsektoren og sluttkundesegmentet har vært stabilt under året. Det svenske markedet har innenfor enkelte sektorer hatt en stabil etterspørsel.

RESULTAT, INVESTERINGER, FINANSIERING OG LIKVIDITET

Konsernets resultat for 2016/17 ble 15,4 MNOK mot 15,6 MNOK i 2015/16 (15 måneder)

Omsetningen for konsernet ble på 578 MNOK, sammenlignet med 608 MNOK i 2015/16 (15 måneder). De samlede investeringene i konsernet i 2016/17 var 0,4 MNOK. Konsernet har en god likviditet.

Konsernets kortsiktige gjeld pr. 31.03.2017 utgjorde 74 % av samlet gjeld i konsernet, sammenlignet med 62 % pr 31.03.16. Konsernets finansielle stilling er meget bra og selskapet kan pr. 31.03.2017 nedbetale sin kortsiktige gjeld ved hjelp av sine mest likvide midler. Konsernets total kapital var pr. 31.03.17 237 MNOK, sammenlignet med 202 MNOK pr. 31.03.16. Konsernets egenkapitalandel pr. 31.03.2016 var 35,1 %, sammenlignet med 40,5 % pr. 31.03.2016. Tilsvarende tall for morselskapet er henholdsvis 27,0% og 34,0%.

Årsoppjøret er avlagt under forutsetning om fortsatt drift. Til grunn for antagelsen ligger resultatprognoser for år 2017/18 og konsernets langsiktige strategiske planer for årene fremover.

Konsernet har ingen forsknings- og utviklingsaktiviteter.

ARBEIDSMILJØ OG PERSONALE

Sykefraværet i konsernet var 8,6 % i 2016/17. sammenlignet med 8,8 % i 2015/16.

Selskapet hadde ingen fraværsskader i perioden.

Selskapet leier administrerende direktør fra Tata Steel.

Konsernets arbeidsmiljøutvalg har regelmessig avholdt møter i 2016/17 og et betydelig antall saker er blitt behandlet og gjennomført. Samarbeidet med de ansattes organisasjoner har vært konstruktivt og bidratt positivt til driftens sikkerhet og arbeidsmiljø.

LIKESTILLING/DISKRIMINERING

Av konsernets 46 ansatte er 5 kvinner. I Styret er det ingen kvinner. Konsernet har som mål å være en arbeidsplass der det råder full likestilling mellom kjønnene og har de siste årene arbeidet aktivt med å rette opp ulikheter mellom kjønnene når det gjelder lønn, avansement og tilbud om videreutdanning.

Selskapet anses som ikke diskriminerende.

MILJØRAPPORTERING

Konsernet driver ingen virksomhet som medfører spesielle utslipp til vann, jord eller luft og er således ikke regulert av konsesjoner eller pålegg.

Selskapet har siden 2008 vært sertifisert ihht Miljøfyrtårnstandard. Standarden krever revisjon og resertifisering av lokale myndigheter hvert tredje år. Nåværende sertifikat ble re sertifisert i desember 2014 og gjelder i 3 år. Standarden setter krav til blant annet energibruk, innkjøp og materialbruk, avfallshåndtering og arbeidsmiljø. Det er i tillegg krav om årlig innrapportering av handlingsplaner og miljø/ CO2 regnskap. Rapportene legges ut på hjemmesidene til Miljøfyrtårn og er tilgjengelige for andre sertifiserte bedrifter.

FINANSIELL RISIKO

Selskapet er utsatt for internasjonale variasjoner i råvarepriser som direkte påvirker selskapets salgspriser. Alle innkjøpskontrakter er sikret med volum og pris som dekker salgskontraktene for samme periode. Risikoen for pristap er således isolert til selskapets varelager.

Selskapet har noe valutarisiko mot svenske kroner og Euro. I hovedsak balanseres dette gjennom kjøp og salg i samme valuta i 3 måneders perioder. Dette medfører at selskapet i liten grad er utsatt for valutasvingninger.

Selskapet har normal kredittrisiko på sine kundefordringer men har historisk hatt beskjedne tap på fordringer.

Konsernets langsiktige lån på 36,8 MNOK har en løpetid på 25 år, og har flytende rente. Konsernets trekkramme er MNOK 50 mill. pr. 31.03.17.

På denne bakgrunn samt selskapets resultatprognoser for 2017/18, ser vi ingen risiko i den likvide situasjonen.

FREMTIDIG UTVIKLING

Stålforsbruket i nordisk industri og byggsektoren har vokst forsiktig i gjennom året. Etterspørselen etter bånd og stålplater i Norden forventes å opprettholde på dagens nivå i 2017.


Vårt strategiske fokus vil være på verdiøkende produkter og tjenester som vil sikre lønnsomheten i NST-gruppen for årene som kommer.

ÅRSRESULTAT OG DISPONERINGER

Styret foreslår at årets overskudd på kr 11 905 000 i Norsk Stål Tynnplater AS disponeres som følger:

Overført til annen egenkapital	Kr	11 905 000
Totalt disponert	Kr	11 905 000

Fredrikstad 28. juni 2017




Andrew Robert Black
Styrets leder



Jens Lauber
Nestleder



Stephan Charles Landes
Styremedlem



Jacobus E. Van Dort
Styremedlem



Erik Samuelson
Styremedlem



Bjørn Klipper
Styremedlem



Michael Andersson
Adm. direktør

Norsk Stål Tynnplater AS (Alle tall i 1.000 NOK)

Morselskap		Resultatregnskap 01.04-31.03			Konsern	
01.01.2015 - 31.03.2016	01.04.2016 - 31.03.2017		Note	01.04.2016 - 31.03.2017	01.01.2015 - 31.03.2016	
		DRIFTSINNEKTER OG DRIFTSKOSTNADER				
606 455	583 804	Salgsinntekt	10,14	577 986	607 957	
606 455	583 804	Sum driftsinntekter		577 986	607 957	
20 097	-20 154	Beholdningsendring egentilvirkede varer	3	-23 576	20 097	
497 293	479 277	Varekostnad	3,14	523 981	498 875	
38 358	33 152	Lønnskostnad	8,11	35 234	42 075	
6 191	5 019	Avskrivning	1	5 091	6 177	
23 894	49 438	Annen driftskostnad	1,11	15 673	17 789	
585 633	546 732	Sum driftskostnader		556 403	585 013	
20 822	16 872	DRIFTSRESULTAT		21 583	22 944	
		FINANSINNEKTER OG FINANSKOSTNADER				
472	269	Finansinntekter	12	320	482	
-2 111	-1 514	Finanskostnader	12	-1 681	-2 216	
-1 639	-1 245	Sum finansposter		-1 361	-1 734	
19 183	15 627	RESULTAT FØR SKATTEKOSTNAD		20 222	21 210	
4 940	3 722	Skattekostnad	9	4 800	5 574	
14 243	11 905	ÅRSRESULTAT		15 422	15 636	
		Anvendelse av årsresultatet :				
-	-	Foreslått utbytte				
14 243	11 905	Overført fra/til annen egenkapital				
14 243	11 905	Sum disponert				


Norsk Stål Tynnplater AS (Alle tall i 1.000 NOK)

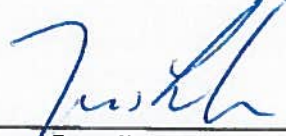
Morselskap		Eiendeler 31.03			Konsern	
31.03.2016	31.03.2017			Note	31.03.2017	31.03.2016
		ANLEGGSMIDLER				
		Varige driftsmidler				
31 555	30 657	Tomter, bygninger og annen fast eiendom		1,4	30 657	31 555
16 306	12 495	Maskiner og inventar		1,4	12 555	16 446
47 860	43 152	Sum varige driftsmidler			43 212	48 001
		Finansielle anleggsmidler				
815	815	Aksjer i datterselskap		2	-	-
815	815	Sum finansielle anleggsmidler			-	-
48 675	43 967	Sum anleggsmidler			43 212	48 001
		OMLØPSMIDLER				
58 401	78 555	Varer		3,4	78 949	58 401
24 232	25 635	Kundefordringer		4	106 855	75 164
44 577	63 976	Fordringer på konsernselskap		5	-	-
	1 354	Forskudd leverandører			1 354	-
6 195	1 695	Andre fordringer		4,11	1 763	6 520
75 003	92 660	Sum fordringer			109 972	81 684
13 743	21 128	Bankinnskudd		13	2 494	13 743
147 147	192 343	Sum omløpsmidler			191 415	153 828
195 823	236 310	SUM EIENDELER			234 627	201 828


Norsk Stål Tynnplater AS (Alle tall i 1.000 NOK)


Morselskap		Egenkapital og Gjeld		Konsern	
31.03.2016	31.03.2017		Note	31.03.2017	31.03.2016
		EGENKAPITAL			
		Innskutt egenkapital			
26 500	26 500	Aksjekapital	7	26 500	26 500
26 500	26 500	Sum innskutt egenkapital		26 500	26 500
		Opptjent egenkapital			
40 149	38 014	Annen egenkapital		56 734	55 352
40 149	38 014	Sum opptjent egenkapital		56 734	55 352
66 649	64 514	Sum egenkapital	6	83 234	81 852
		GJELD			
		Avsetning for forpliktelser			
2 142	1 990	Pensjonsforpliktelse	8,11	1 990	2 142
-	-	Langsiktige forpliktelse	11	1 305	3 651
2 142	1 990	Sum avsetning for forpliktelser		3 295	5 793
		Annen langsiktig gjeld			
38 881	36 770	Gjeld til kredittinstitusjoner	4	36 770	38 881
737	743	Utsatt skatt	9	623	438
39 618	37 513	Sum annen langsiktig gjeld		37 393	39 319
		Kortsiktig gjeld			
-	40 943	Gjeld til kredittinstitusjoner	4,13	22 309	-
50 507	56 917	Leverandørgjeld		59 008	52 105
22 944	18 634	Gjeld til datterselskap	5	-	-
3 653	3 716	Betalbar skatt	9	4 794	3 897
3 317	7 356	Skyldig offentlige avgifter		19 082	10 248
-	-	Avsatt utbytte		-	-
6 993	4 727	Annen kortsiktig gjeld		5 512	8 613
87 415	132 293	Sum kortsiktig gjeld		110 705	74 863
129 174	171 796	Sum gjeld		151 393	119 976
195 823	236 310	SUM EGENKAPITAL OG GJELD		234 627	201 828


Fredrikstad 28. juni 2017


 Andrew Robert Black
 Styrets leder



 Jens Lauber
 Nestleder


 Stephan Charles Landes
 Styremedlem


 Jacobus E. Van Dort
 Styremedlem


 Erik Samuelson
 Styremedlem


 Bjørn Klipper
 Styremedlem


 Michael Andersson
 Adm. direktør

Norsk Stål Tynnplater AS (Alle tall i 1.000 NOK)

Kontantstrømoppstilling

	Morselskapet		Konsernet	
	2016/17	2015/16	2016/17	2015/16
Kontantstrømmer fra operasjonelle aktiviteter				
Resultat før skattekostnad	15 627	19 184	20 222	21 210
Periodens betalte skatt	-3 622	-6 600	-4 083	-6 651
Ordinære avskrivninger	5 019	6 191	5 091	6 177
Endring i pensjoner	-152	-172	-2 498	-1 444
Endring i varelager	-20 154	20 097	-20 548	20 097
Endring i kundefordringer	-20 802	-34 812	-31 691	-26 044
Endring i leverandørgjeld	6 410	26 280	6 903	26 583
Endring gjeld til datterselskap	-4 310	22 944	0	0
Effekt av valutakursendringer	0	0	0	0
Endring i andre tidsavgrensingsposter	4 914	5 175	5 727	18 069
Netto kontantstrøm fra operasjonelle aktiviteter	-17 070	58 287	-20 877	57 997
Kontantstrømmer fra investeringsaktiviteter				
Utbetalinger ved kjøp av varige driftsmidler	-310	-9 283	-310	-9 283
Netto endring kortsiktig lånefordring	0	4 370	4 309	4 566
Netto kontantstrøm fra investeringsaktiviteter	-310	-4 913	3 999	-4 717
Kontantstrømmer fra finansieringsaktiviteter				
Nettoendring i kassekreditt	43 106	-33 065	24 472	-32 971
Nedbetaling av langsiktig gjeld	-2 111	-2 640	-2 640	-2 640
Utbetaling utbytte	-14 040	-10 000	-14 040	-10 000
Netto kontantstrøm fra finansieringsaktiviteter	26 955	-45 705	7 792	-45 611
Netto endring i kontanter og kontantekvivalenter	9 575	7 669	-9 086	7 669
Beholdning av kontanter og kontantekv. ved periodens begynnelse	13 743	6 074	13 743	6 074
Beholdning av kontanter og kontantekvivalenter periodens slutt	23 318	13 743	4 657	13 743
Spesifikasjon av kontantbeholdningen ved periodens slutt				
Bankinnskudd	23 318	13 743	4 657	13 743
I tillegg har morselskapet/konsernet følgende trekkmuligheter				
Ubenyttet kassekreditt	30 185	80 000	30 185	80 000

Regnskapsprinsipper

Årsregnskapet er satt opp i samsvar med regnskapsloven og god regnskapskikk

Konsolideringsprinsipper

Konsernregnskapet omfatter morselskapet Norsk Stål Tynnplater AS og datterselskapet Norsk Stål Tynnplater AB. Konsernregnskapet er utarbeidet som om konsernet var en økonomisk enhet. Transaksjoner og mellomværende mellom selskapene i konsernet er eliminert. Konsernregnskapet er utarbeidet etter ensartede prinsipper, ved at datterselskapet følger de samme regnskapsprinsipper som morselskapet.

Kjøpte datterselskaper regnskapsføres i konsernregnskapet basert på morselskapets anskaffelseskost. Anskaffelseskost tilordnes identifiserbare eiendeler og gjeld i datterselskapet, som oppføres i konsernregnskapet til virkelig verdi på oppkjøpstidspunktet. Eventuell merverdi eller mindreverdi ut over hva som kan henføres til identifiserbare eiendeler og gjeld balanseføres som goodwill. Merverdier i konsernregnskapet avskrives over de oppkjøpte eiendelenes forventede levetid. Ved konsolidering av balansen til utenlandsk datterselskap er teminkurs benyttet.

Regnskapsår

Selskapet endret i 2016 dato for årsavslutning fra 31.12. til 31.3. Årets regnskap gjelder perioden 01.04.2016 - 31.3.2017. Fjorårstallene er perioden 01.01.2015 - 31.03.2016. (15 måneder)

Salgsinntekter

Inntektsføring ved salg av varer skjer på leveringstidspunktet.

Klassifisering og vurdering av balanseposter

Eiendeler bestemt til varig eie eller bruk er klassifisert som anleggsmidler. Eiendeler som er tilknyttet varekretsløpet er klassifisert som omløpsmidler. Fordringer klassifiseres som omløpsmidler hvis de skal tilbakebetales i løpet av ett år etter utbetalingstidspunktet. For gjeld er analoge kriterier lagt til grunn.

Omløpsmidler vurderes til laveste av anskaffelseskost og virkelig verdi. Kortsiktig gjeld balanseføres til nominelt beløp på etableringstidspunktet.

Anleggsmidler vurderes til anskaffelseskost. Varige anleggsmidler som forringes i verdi avskrives lineært over forventet økonomisk levetid. Anleggsmidlene nedskrives til virkelig verdi ved verdifall som ikke forventes å være forbigående. Langsiktig gjeld i norske kroner med unntak av andre avsetninger balanseføres til nominelt beløp på etableringstidspunktet.

Varige driftsmidler

Varige driftsmidler balanseføres og avskrives lineært over driftsmidlenes forventede levetid dersom de har antatt levetid over 3 år og har en kostpris som overstiger kr 15.000. Vedlikehold av driftsmidler kostnadsføres løpende under driftskostnader. Påkostninger eller forbedringer tillegges driftsmidlets kostpris og avskrives i takt med driftsmidlet. Skillet mellom vedlikehold og påkostning/forbedring regnes i forhold til driftsmidlets stand ved kjøp av driftsmidlet.

Datterselskap

Datterselskapet (Norsk Stål Tynnplater AB) vurderes etter kostmetoden i morselskapets selskapsregnskap. Utbytte inntektsføres samme år som det avsettes i datterselskapet.

Varebeholdninger

Lager av innkjøpte varer er verdsatt til laveste av gjennomsnittlig anskaffelseskost og virkelig verdi. Egentilvirkede ferdigvarer og varer under tilvirkning er vurdert til full tilvirkningskost. Det foretas nedskrivning for påregnelig ukurans.

Fordringer

Kundefordringer og andre fordringer er oppført i balansen til pålydende etter fradrag for avsetning til forventet tap. Avsetning til tap gjøres på grunnlag av individuelle vurderinger av de enkelte fordringene. I tillegg gjøres det for øvrige kundefordringer en spesifisert avsetning for å dekke antatt tap.

Valuta

Pengeposter i utenlandsk valuta er vurdert etter terminkursen ved regnskapsårets slutt.

Pensjoner

Selskapet har kun en innskuddsbasert ordning. Tilleggspensjon til tidligere administrerende direktør Norge og Sverige er avsatt i regnskapet.

Skatt

Skattekostnaden i resultatregnskapet omfatter både periodens betalbare skatt og endring i utsatt skatt. Utsatt skatt og fordel utsatt skatt er beregnet med 24 % pr 31.03.2016 (22 % i svensk datterselskap) på grunnlag av de midlertidige forskjeller som eksisterer mellom regnskapsmessige og skattemessige verdier, samt eventuelt ligningsmessig underskudd til fremføring ved utgangen av regnskapsåret. Skatteøkende og skattereduserende midlertidige forskjeller som reverserer eller kan reversere i samme periode er utlignet.

Kontantstrømoppstilling

Kontantstrømoppstillingen er utarbeidet etter den indirekte metoden. Kontanter og kontantekvivalenter omfatter kontanter, bankinnskudd and andre kortsiktige, likvide plasseringer som umiddelbart og med uvesentlig kursrisiko kan konverteres til kjente kontantbeløp og med forfallsdato kortere enn tre måneder fra anskaffelsesdato.

Note 1 Varige driftsmidler**Morselskapet**

Varige driftsmidler	Bygninger og annen fast eiendom	Maskiner og inventar	Tomter	Sum varige driftsmidler
Anskaffelseskost 31.03.2016	40 230	126 474	3 599	170 303
Tilgang	310	0	0	310
Avgang	0	0	0	0
Anskaffelseskost 31.03.2017	40 540	126 474	3 599	170 613
Akkumulerte avskrivninger 31.03.2017	-13 483	-110 978	0	-124 461
Akkumulerte nedskrivninger 31.03.2017	0	-3 000	0	-3 000
Balanseført verdi 31.03.2017	27 057	12 496	3 599	43 152
Årets avskrivninger	1 208	3 811	0	5 019
Forventet økonomisk levetid	25-50 år	3-10 år		
Avskrivningsplan	Lineær	Lineær		

Årlig leie av ikke balanseførte driftsmidler

Driftsmiddel	Leieperiode	Årlig leie
Personbiler	3 år	344
Trucker	5 år	526
		<u>870</u>

Konsernet

Varige driftsmidler	Bygninger og annen fast eiendom	Maskiner og inventar	Tomter	Sum varige driftsmidler
Anskaffelseskost 31.03.2016	40 230	126 780	3 599	170 609
Tilgang	310	0	0	310
Avgang	0	0	0	0
Anskaffelseskost 31.03.2017	40 540	126 780	3 599	170 919
Akkumulerte avskrivninger 31.03.2017	-13 482	-111 225	0	-124 707
Akkumulerte nedskrivninger 31.03.2017	0	-3 000	0	-3 000
Balanseført verdi 31.03.2017	27 058	12 555	3 599	43 212
Årets avskrivninger	1 208	3 883	0	5 091
Forventet økonomisk levetid	50 år	3-10 år		
Avskrivningsplan	Lineær	Lineær		

Årlig leie av ikke balanseførte driftsmidler

Driftsmiddel	Leieperiode	Årlig leie
Personbiler	3 år	413
Trucker	5 år	526
Leie lokaler Sverige	Løpende	169
		<u>1 109</u>

Note 2 Aksjer i Datterselskap

Aksjer i datterselskap regnskapsføres etter kostmetoden.
Tall i NOK

Datterselskap	Forretningskontor	Eierandel	Egenkap. siste	Resultat siste	Balanseført verdi
			år (100 %)	år (100 %)	
Norsk Stål Tynnplater AB	Malmø	100 %	19 565	3 385	815
Balanseført verdi 31.03.17					815

Note 3 Varebeholdninger

	Morselskapet		Konsernet	
	31.03.17	31.03.16	31.03.17	31.03.16
Lager av råvarer	63 293	46 687	63 293	46 687
Lager egentilvirkede ferdigvarer	15 262	11 713	15 656	11 713
Sum	78 555	58 400	78 949	58 400
Varebeholdning vurdert til anskaffelseskost	80 887	62 033	81 281	62 033
Enbloc nedskrivning	-2 332	-3 633	-2 332	-3 633
Bokført verdi	78 555	58 400	78 949	58 400

Note 4 Fordringer og gjeld

	Morselskapet		Konsernet	
	31.03.17	31.03.16	31.03.17	31.03.16
Langsiktig gjeld med forfall senere enn 5 år				
Gjeld til kredittinstitusjoner	26 214	28 325	26 214	28 325
Sum	26 214	28 325	26 214	28 325

Selskapet og konsernet har ingen fordringer med forfall lenger enn et år.

	Morselskapet		Konsernet	
	31.03.17	31.03.16	31.03.17	31.03.16
Gjeld sikret ved pant	56 585	38 881	56 585	38 881
<i>Balanseført verdi av pantsatte eiendeler</i>				
Kundefordringer, inkludert mot datterselskap	86 811	68 808	106 855	68 808
Varer	78 555	58 400	78 949	58 400
Bygninger, tomt og driftsmidler	43 152	47 860	43 212	47 860
Sum	208 518	175 068	229 016	175 068

Note 5 Mellomværende med selskap i samme konsern**Morselskapet**

	Gjeld - konsernkonto		Kundefordringer	
	31.03.17	31.03.16	31.03.17	31.03.16
Norsk Stål Tynnplater AB	18 634	22 944	63 976	44 577
Sum	18 634	22 944	63 976	44 577

Note 6 Egenkapital**Morselskapet**

Årets endring i egenkapital	Aksjekapital	Annen EK	Sum
Egenkapital 31.03.2016	26 500	40 149	66 649
Ekstraordinært utbytte		-14 040	-14 040
Årets resultat	0	11 905	11 905
Egenkapital 31.03.2017	26 500	38 014	64 514

Konsernet

Årets endring i egenkapital	Aksjekapital	Annen EK	Sum
Egenkapital 31.03.2016	26 500	55 352	81 852
Årets resultat		15 422	15 422
Ekstraordinært utbytte		-14 040	-14 040
Egenkapital 31.03.2017	26 500	56 734	83 234

Omregningsdifferanser er inkludert i årets resultat

Note 7 Aksjekapital og aksjonærinformasjon

Aksjekapitalen på kr. 26.500.000 består av 26.500 aksjer á kr. 1.000.

Oversikt over selskapets aksjonærer 31.03.2017

	Antall aksjer	Eierandel
British Steel Nederland Int BV	13 250	50,0 %
Tata Steel Ijmuiden BV	13 250	50,0 %
Totalt antall aksjer	26 500	100,0 %

Selskapet har kun en aksjeklasse, og alle aksjer har lik stemmerett.

Note 8 Pensjoner

Selskapet er pliktig til å ha tjenstepensjonsordning etter lov om obligatorisk tjenstepensjon. NST AS oppfyller lovens krav. Selskapet og konsernet har pensjonsordninger som omfatter i alt 46 personer i selskapet og 49 personer i konsernet. Pensjonsordningen er en innskuddsbasert ordning, og er dekket gjennom et forsikringsselskap.

I tillegg har selskapet tariffestet avtalefestet førtidspensjonsordning (AFP i LO/NHO). Pr 31.03.2017 er det ingen avsetning for AFP i balansen.

I tillegg til den kollektive pensjonsordningen har tidligere administrerende direktør i NST AS en tilleggspensjon som finansieres over selskapets drift. Avsetningen på denne er 31.03.2017 på NOK 1.989.812.

Resultatregnskap	Morselskapet 31.03.17	Morselskapet 31.03.16
Pensjonsutbetaling inkl. arbeidsgiveravgift	173	173
Netto endring driftspensjon	-173	-172
Kostnadsført premie ny AFP inkl arbeidsgiveravgift	331	283
Innskuddspensjon inkl arbeidsgiveravgift	1 405	1 341
Netto pensjonskostnad	1 736	1 625

Balansen	Morselskapet 31.03.17	Morselskapet 31.03.16
Pensjonsforpliktelse for tidligere adm.dir	1 744	2 016
Pensjonsforpliktelse AFP	0	14
Arbeidsgiveravgift	246	284
Netto pensjonsforpliktelse	1 990	2 314

Note 9 Skatt**Beregning av utsatt skatt i balansen**

	Morselskapet		Konsernet	
	31.03.17	31.03.16	31.03.17	31.03.16
<i>Midlertidige forskjeller</i>				
Anleggsmidler	8 416	9 721	8 416	9 721
Omløpsmidler	-3 332	-4 632	-3 332	-4 632
Avsetninger for forpliktelser	-1 990	-2 142	-2 558	-3 419
Netto midlertidige forskjeller	3 094	2 947	2 526	1 670
Grunnlag for utsatt skatt	3 094	2 947	2 526	1 670
Skattefordel Sverige 22%	0	0	-120	-299
Utsatt skatt	743	737	743	737
Utsatt skatt i balansen	743	737	623	438

Årets skatt i resultat og balanse:	Morselskapet		Konsernet	
	31.03.17	31.03.16	31.03.17	31.03.16
Grunnlag for betalbar skatt				
Resultat før skattekostnad	15 628	19 184		
Permanente forskjeller	5	40		
Grunnlag for årets skattekostnad	15 633	19 224		
Endring i midlertidige forskjeller	-148	3 163		
Anvendt skattemessig underskudd	0	0		
Grunnlag for betalbar skatt	15 485	22 387		
Betalbar skatt	3 716	5 853	3 716	5 853
Betalbar skatt i Sverige	0	0	916	211
Endring i utsatt skatt	6	-913	168	-490
Sum skattekostnad	3 722	4 940	4 800	5 574
Skattekostnad				
24 % (22% i Sverige) skatt av resultat før skatt	3 721	4 929	4 799	5 562
Permanente forskjeller (24 %)	1	11	1	12
Beregnet skattekostnad	3 722	4 940	4 800	5 574
Betalbar skatt i skattekostnaden	3 716	5 853	4 632	6 097
Betalt forhåndsskatt	0	-2 200	162	-2 200
Betalbar skatt i balansen	3 716	3 653	4 794	3 897

Note 10 Salgsinntekter

Geografisk fordeling	2016/17		2015/16	
	2016/17	2015/16	2016/17	2015/16
Norge	171 682	194 849	171 862	194 849
Sverige	389 458	408 128	403 660	409 630
Andre land	2 464	3 478	2 464	3 478
Sum	563 604	606 455	577 986	607 957

Note 11 Lønnskostnader, antall ansatte, godtgjørelser, lån til ansatte mm.

Lønnskostnader	Morselskapet		Konsernet	
	2016/17	2015/16	2016/17	2015/16
Lønninger	27 666	31 870	29 107	33 109
Arbeidsgiveravgift	3 143	3 771	3 632	4 229
Pensjonskostnader	1 736	1 196	1 843	1 287
Avsatt kostnad tidligere adm.dir. Sverige	0	0	0	1 809
Andre ytelser	607	1 521	651	1 641
Sum	33 152	38 358	35 233	42 075

Gjennomsnittlig antall ansatte i løpet av regnskapsåret har vært 46 ansatte i morselskapet og 48 ansatte i konsernet.

Ytelser til ledende personer	2016/17		2015/16	
	Adm.dir	Styret	Adm.dir	Styret
Innleid fra eier Tata Steel	894	0	991	0
Pensjonskostnad	332	0	393	0
Annen godtgjørelse	50	20	63	20

Adm.direktør er innleid fra eieren Tata Steel i 50 % stilling. I leien inngår lønn og andre kostnader samt arbeidsgiveravgift. Det er ingen enkeltlån/sikkerhetsstillelser som utgjør mer enn 5 % av selskapets egenkapital

Langsiktig forpliktelse tidligere adm. direktør Sverige gjelder etterlønn frem til 2018.

Revisor

Kostnadsført revisjonshonorar i 2016/17 i morselskapet var TNOK 214, og honorar for teknisk bistand med ligningspapirer var TNOK 8. For datterselskap utgjorde honoraret NOK 19.

Note 12 Poster som er slått sammen i regnskapet

Finansinntekter	Morselskapet		Konsernet	
	2016/17	2015/16	2016/17	2015/16
Annen renteinntekt	80	293	131	303
Netto valutagevinst	189	179	189	179
Sum finansinntekter	269	472	320	482

Finanskostnader

Annen rentekostnad	1 514	2 112	1 681	2 029
Sum finanskostnader	1 514	2 112	1 681	2 029

Note 13 Bundne bankinnskudd, trekkrettigheter

Bundne bankinnskudd	Morselskapet		Konsernet	
	31.03.16	31.03.16	31.03.16	31.03.16
Skattetrekksmidler	502	486	502	486
Bevilgede trekkrettigheter				
Limit kassekreditt	50 000	80 000	50 000	80 000
Benyttet andel	19 815	0	19 815	0
Ubenyttet andel kassekreditt	30 185	80 000	30 185	80 000

Note 14 Transaksjoner med nærstående parter

Selskapet eier datterselskapet Norsk Stål Tynnplater AB i Sverige med 100 %, ref. note 2. Norsk Stål Tynnplater AS utfører all administrasjon og finansierer det svenske selskapet. For 2016/17 har NST AS beregnet Management fee på NOK 1 mill, og renter på NOK 0,161 mill. for dette. Omsetningen fra NST AS til NST AB utgjør NOK 392 mill. i perioden 01.04.2016 til 31.03.2017.

Transaksjoner (NOK 1.000)

Selskapet kjøper en andel av sine råvarer fra selskaper internt i Tata Steel.

			2016/17	2015/16
Kjøp Stål	Tata Steel	01.04.16 - 31.03.17	96 196	16 545